



Lead author : Muhammad Aslam

Co - author : Ahmad Raza

[WWW.QURANCLASSONLINE.COM](http://WWW.QURANCLASSONLINE.COM)

خَيْرُكُمْ مَنْ تَعَلَّمَ الْقُرْآنَ وَعَلَّمَهُ

تم میں سب سے بہتر وہ لوگ ہیں جو قرآن کا علم حاصل کریں اور (دوسروں کو) اس کی تعلیم دیں

[ An elearning project by Cloud Lab Private Ltd ]



/ cloudlabweb


















/ +92 323 3012868


















/ cloudlabweb



/ cloudlabweb

Page #	Chapters Name	
1.	Makharij (Defination)	
2.	Makharij (How to pronounce letters)	
3.	Makharij (Pictorial Explanation)	
4.	Lahen	
5.	Defination of Noon - Silent	
6.	Difference between Mutaharik & Sakin	
7.	Difference between Noon - Silent & Tanveen	
8.	Defination of Harf Mushadad	
9.	Ghunnah	
10.	AL Qalqalah	
11.	Ikhfaah e Haqiqi	
12.	15 Letters of Ikhfaah e Haqiqi	
13.	Ikhfaah e Shafawi	
14.	Idghaam e Naqis / idgham bil ghunnah	
15.	Idghaam e Kamil / idgham with out ghunnah	



Page #	Chapters Name	
16.	Idghaam Mutamasaleain sagheer	
17.	Al-Iqlaab	
18.	Defination of Madd	
19.	Defination Madd -e-Asli OR Madd Tabae OR Madd Haqiqi	
20.	Define Mad E awad Or Madd Asli	
21.	Defination of Mad Badal e Sagheer	
22.	Defination of Mad e Silah Sughrah	
23.	Defination of Mad e Tamkeen	
24.	Defination of Mad e Hae Tuuur	
25.	Defination Of Mad e Farae	
26.	Defination of Mad e Farae Wajib Muttasil	
27.	Defination of Mad e farae Jaiz Munfasil	
28.	Defination of Mad e Farae Jaiz Silah Kubra	
29.	Defination of Mad e Farae Aaridh Sukoon	
30.	Defination of Mad e Leen	







# مخارج

The place from which the sound of a letter originates

حرف کی آواز کے نکلنے کی جگہ کو مخارج کہتے ہیں۔ مخارج مخارج کی جمع ہے۔ کسی حرف کا مخارج معلوم کرنا ہو تو اس حرف کو ساکن کریں اور اس سے پہلے زبر والا الف (أ) لگا کر پڑھیں، جہاں آواز ختم ہو وہی حرف کا مخارج ہوگا،

جیسے اَج ، اَم ، اَق وغیرہ

عربی کے ۲۸ حروف ۱۷ مقامات سے ادا ہوتے ہیں یعنی جملہ مخارج ۱۷ ہیں لیکن عام طور پر اردو داں حضرات نیچے دیئے گئے مخارج ہی میں غلطی کرتے ہیں۔

حروف حلقی	}	حلق کے نچلے حصے سے	۱۔ ۶۔ ھ
یعنی		درمیان حلق سے	ع۔ ح
حلق سے ادا ہونے والے		حلق کے اوپری حصے سے	غ۔ خ
		پڑجیب (چھوٹی زبان) کے اندرونی حصے سے	۲۔ ق
		نوک زبان اور اوپری دانتوں کی جڑ سے	۳۔ ت۔ د۔ ط
		زبان کی نوک اور اوپر کے دانتوں کے کنارے سے	۴۔ ث۔ ذ۔ ظ
		نوک زبان اور نیچے کے دانتوں کے اوپر سے	۵۔ ز۔ س۔ ص
		زبان کے بائیں کنارے اور بائیں جانب کے اوپر کے ڈاڑھوں سے یا دائیں کنارے اور دائیں جانب کے اوپر کے ڈاڑھوں سے۔	۶۔ ض
		درمیان زبان سے	۷۔ ج۔ ش
		ناک کی پالمن سے دو حرکت کے ساتھ	۸۔ ز

حرکت: کسی حرف کی آواز کو دو گنا کھینچا جائے تو وہ دو حرکت ہے۔ اگر پانچ گنا کھینچا جائے تو وہ پانچ حرکت ہے۔



## مخارج الحروف کی تفصیل

**قاعدہ:** ہر حرف کا مخرج معلوم کرنے کا طریقہ یہ ہے کہ حرف کو ساکن کر کے شروع میں آ لگا کر پڑھیں۔ جہاں اس حرف کی آواز ٹھہرے وہی اس کا مخرج ہوگا، جیسے: **آب، آج، آط، آغ، آق** وغیرہ۔

1 **و، ی، ا:**

(واؤمدہ، یائے مدہ اور الف):  
یہ تینوں حروف جو فِ دهن سے نکلتے ہیں۔

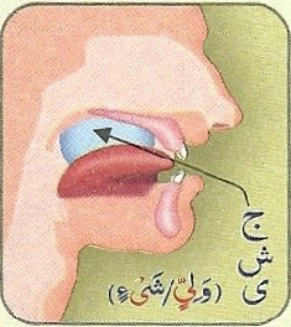
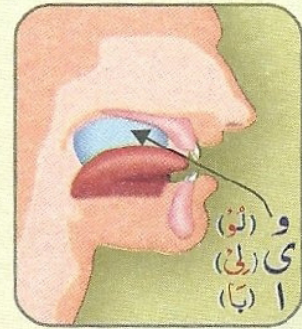
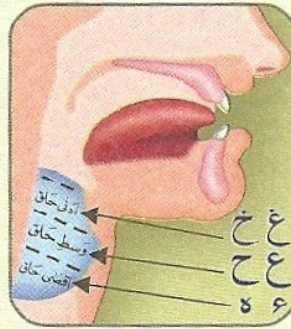
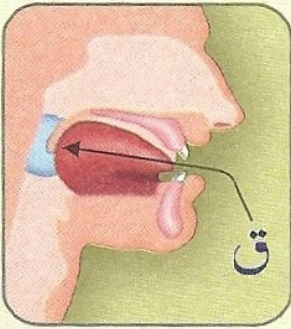
2 **ہ، ع، ا:** اقبسی حلق سے ادا ہوتے ہیں۔

3 **ح، ع:** وسط حلق سے ادا ہوتے ہیں۔

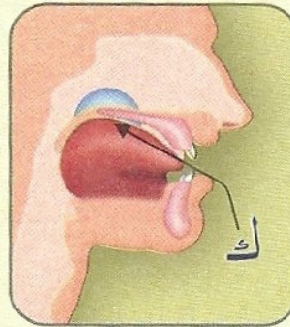
4 **غ، خ:** ادنیٰ حلق سے ادا ہوتے ہیں۔

5 **ق:**

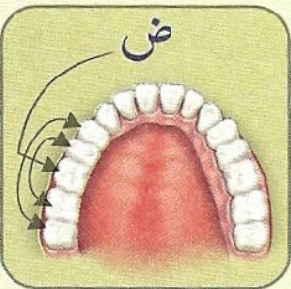
زبان کی جڑ اور لہات کے مقابل تالو سے نکلتا ہے۔



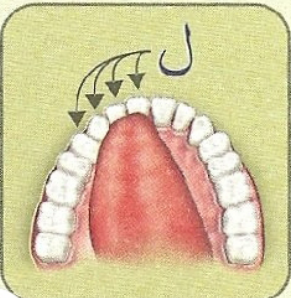
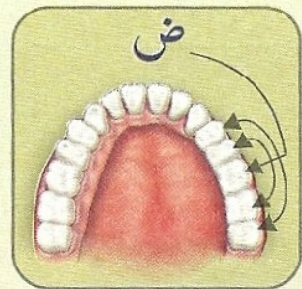
7 **ج، ش، ی:** (یائے متحرک و یلین) زبان کا درمیان اور اس کے مقابل تالو کے ملاپ سے ادا ہوتے ہیں۔



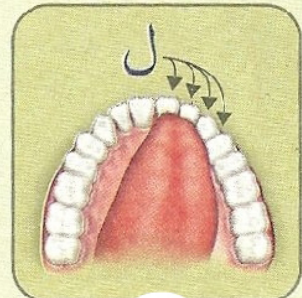
6 **ك:** ق کے مخرج سے ذرا نیچے منہ کی جانب زبان کی جڑ کے قریب اور اس کے مقابل تالو سے ادا ہوتا ہے۔



8 **ض:** زبان کا حافہ (کروٹ) جب دائیں یا بائیں جانب اوپر والی پانچ داڑھوں سے ملے تو یہ حرف ادا ہوتا ہے۔



9 **ل:** زبان کا کنارہ جب تسنایا، رباعی، انیاب اور ضوا حک کے دائیں یا بائیں جانب مسوڑھوں کو لگے تو یہ حرف ادا ہوتا ہے۔





11 ر:

زبان کی پشت اور اس کا کنارہ جب ٹنایا، رباعی کے مسوڑھوں سے ملے تو یہ حرف ادا ہوتا ہے۔



10 ن:

ٹنایا، رباعی، انیاب کے مسوڑھوں کے ساتھ طرف زبان کے ملنے سے یہ حرف ادا ہوتا ہے۔ (ض، ل کی طرح ن بھی تین طریقوں سے ادا کیا جاسکتا ہے۔)



13 ظ، ذ، ث:

زبان کی نوک جب ٹنایا غلیا کے کنارے سے ملے تو یہ حروف ادا ہوتے ہیں۔



12 ط، د، ت:

زبان کی نوک جب ٹنایا غلیا کی جڑ سے لگے تو یہ حروف ادا ہوتے ہیں۔



15 ف:

ٹنایا غلیا کے کنارے اور نچلے ہونٹ کے اندرونی حصے کے ملنے سے ادا ہوتا ہے۔



14 ص، ز، س:

زبان کی نوک جب ٹنایا سفلی کے کنارے سے ٹکرانے کے ساتھ ٹنایا غلیا سے بھی لگے تو اس سے یہ حروف ادا ہوتے ہیں۔



16 و (متحرک اور لین) ب، مر:


یہ حروف دونوں ہونٹوں سے ادا ہوتے ہیں۔  
و دونوں ہونٹوں کو گول کرنے سے۔



ب ہونٹ کے اندرونی تری والے حصے کے ملانے سے مر ہونٹ کے بیرونی خشکی والے حصے کے ملانے سے ادا ہوتا ہے۔

17 عنتہ:

یہ خیشوم یعنی ناک کی ہڈی سے ادا ہوتا ہے۔



# لحن

LEHAN are the common mistakes we normally

commit while we recite Quran

لحن کے معنی: لحن کے لغوی معنی غلطی کرنا ہے۔

لحن کی تعریف: تجوید کے خلاف قرآن پڑھنا / یعنی غلط پڑھنا / یا بے قاعدہ پڑھنا

لحن کی اقسام: لحن کی دو اقسام ہیں۔

(۱) لحن جلی (یعنی بڑی غلطی) (۲) لحن نھی (یعنی چھوٹی غلطی)

لحن جلی کی مثالیں:

۱۔ کسی حرف کو بڑھا دینا (مثلاً نَعْبُدُ - کو۔ نَعْبُدُو پڑھنا) اس میں "د" کے بعد "و" کا اضافہ ہو گیا

Donot drag WOW sound

۲۔ کسی حرف کو کم کر دینا (مثلاً لَمْ يُؤدِّ - کو۔ لَمْ يُؤدِّ پڑھنا) اس میں "و" حذف ہو گیا۔

۳۔ کسی حرف کی جگہ دوسرا حرف پڑھنا (مثلاً وَالصَّيْفِ - کو۔ وَالسَّيْفِ پڑھنا) اس میں

"ص" کی جگہ "س" پڑھی جائے **Donot pronounce SEEN instead of SAAD**

۴۔ اکثر ہم لوگ زبر پڑھتے ہوئے ایک الف کا اضافہ کر دیتے ہیں (مثلاً فَاصِلٍ میں فَاصِلٍ ف

Donot add extra ALIF

کے ساتھ ایک (الف) زیادہ لگا دیتے ہیں۔

۵۔ حرکات میں تبدیلی کرنا جو کہ بہت عام ہے

مثلاً: زبر کی جگہ زیر پڑھنا (مثلاً مِّنْ میں م کی زیر کو زبر مِّنْ پڑھنا)

Donot switch ZAYR sound to ZABAR sound

نوٹ: لحن جلی سے قرآن مجید کے الفاظ کے معنی میں تبدیلی آجاتی ہے اسلئے اس کا حکم حرام ہے۔ بسا

اوقات اس طرح پڑھنے سے معنی کفر و شرک تک پہنچ جاتے ہیں۔



# نون ساکن

## Defination of Noon - Silent

نون ساکن کی تعریف: ن۔ ساکن کی ادائیگی کے وقت ہونٹ حرکت نہیں کرتے۔ اس کا سکون۔ سکون ثابت کہلاتا ہے۔ لفظوں میں بھی، بولنے میں بھی ملا کر پڑھتے ہیں اور رک جانے کی حالت میں بھی سکون کیلئے چھوٹا سا گول دائرہ بنا دیا جاتا ہے۔

سکون عارضی، سکون ثابت یا اصلی سکون

We do not move our lips while we pronounce

NOON SAKIN.

تنوین : ایک ایسا ن۔ ساکن جو زائد ہو۔ جو کسی اسم کے آخر میں مل جائے۔  
ا میں سکون ہو جائے تو ایک حرکت پڑھی جائے گی۔

مثلاً: مَا أَغْنَىٰ عَنْهُ مَالُهُ وَمَا كَسَبَ - مِّنْ خَوْفٍ

نَارًا ذَاتَ - طَيْرًا أَبَائِلَ - يَوْمَئِذٍ

شَهْرٍ -

# متحرک اور ساکن کا فرق

## Difference between Mutaharik & Sakin

متحرک حروف: ایسے حروف جن کی ادائیگی میں ہونٹ ہلیں زبر یا فتح زبر کی ادائیگی کے وقت دونوں ہونٹ کھلی شکل میں ہلیں۔

Moving letters are those letter in which your lips move while you pronounce it Your lips opens up while you pronounce Zabar / Fatah.

ضمہ یا پیش: پیش کی ادائیگی کے وقت دونوں ہونٹ دائرے کی شکل میں ہلیں۔

While pronouncing Paysh / Dammah your lips should be in round shape.

کسرة یا زیر: زیر کی ادائیگی کے وقت ہونٹ نیچے کی طرف ہلیں۔

Your lips open up in downward direction while you pronounce Zayr / Qasrah.

ساکن: سکون کے معنی رک جانا۔ نہ ہلنا۔ جم جانا

ساکن کی تعریف: کسی حرف ساکن کو ادا کرتے وقت ہونٹوں کا نہ ہلنا۔

Sakin means to Hold or Stop or Freeze.

(حرکات) - متحرک: جس حرف پر کوئی بھی حرکت ہوگی اُسے متحرک کہتے ہیں۔

حرکت کی اقسام: زیر۔ زبر۔ پیش۔ دو زبر۔ دو زیر۔ دو پیش۔ تشدید





# نون ساکن

## DIFFERENCE OF NOON SILENT & TANVEEN

### نون ساکن اور تنوین میں فرق

تنوین	نون ساکن
1 تنوین صرف کلمے کے آخر میں آتی ہے۔	1 ن۔ ساکن کلمے کے درمیان میں یا آخر میں ہوتا ہے۔
2 تنوین صرف اسم پر آتی ہے۔	2 ن۔ ساکن فعل۔ اسم اور حرف میں بھی ہوتا ہے مثلاً (منتحر - من - عن)
3 تنوین میں وصلاً ہی حرکت ہوتی ہے۔	3 ن۔ ساکن میں وصلاً اور وقفاً دونوں حالتوں میں حرکت نہیں ہوتی (النعمت)
4 تنوین میں صرف بولنے میں سکون ہوتا ہے ، لکھنے میں نہیں ہوتا۔	4 ن۔ ساکن لکھنے اور پڑھنے میں ساکن ہی ہوتا ہے۔
5 تنوین ایک سے زائد ن۔ ساکن ہے۔	5 ن۔ ساکن اصلی حرف ہوتا ہے۔



# حرفِ مشدود کی تعریف

## Defination of Harf Mushadad

حرفِ مشدود ایسے دو حروف متماثل کو کہا جاتا ہے کہ جس میں پہلا حرف ساکن اور دوسرا متحرک ہو۔ یہ صرف بولنے میں ہوتا ہے لکھنے میں نہیں۔

مثلاً: إِيَّاكَ

It's a combination of two similar sound letters in which the first letter sound will be silent and second sound will be pronounced with movement. It will be observed while pronouncing it not in writing





# غنة کی تعریف

## Defination of Ghunnah

غنة کی تعریف: نون مشدد (نّ) اور میم مشدد (مّ) کی آواز کو خیشوم (ناک کے بانسہ) میں لے جا کر گنگنا نا اور پھر آواز ناک کے بانسہ سے ہی باہر آئے۔ اس کی مقدار دو حرکت ہوگی۔

خیشوم: ناک کا بانسہ

Pronouncing the sound of NOON MUSHADAD or MEEM MUSHADAD in a way that it produces vibration / melody inside the bamboo of your nose

At this point GHUNNA sound will be produced from the bamboo of your nose

إِنّ

مّمّم

مّمّم

مثال:  
عّمّم



# قلقله

QALQALAH means ECHO sound

قلقله کے معنی:

بازگشت بے چینی اضطراب گونج

قلقله کی اصطلاحی تعریف:

حرف ساکن پر اس قوت سے رُکنا۔ کہ ایک بازگشت یا گونج سُنائی دے۔

قلقله کے حروف: (قُطْبِ جَدِّ) ق۔ط۔با۔ج۔د

We need to forcefully stop on these five silent letters

( ق۔ط۔با۔ج۔د ) so that it produce ECHO sound.

یہ حروف کلمہ (لفظ) کے درمیان میں آتے ہیں یا پھر کلمہ کے آخر میں۔ شروع میں کبھی بھی نہیں آسکتے۔

These five silent letters comes in the middle or end of any word

مثال:

مُحِيطٌ	يَطْبَعُ	يُقَبِّلُ
مَشْهُودٌ	وَتَبُ	تَجْرِي
مَرِيحٌ	أَلْحَجُّ	مُبْلِسُونَ



# الاخفاء الحقیقی (معنی چھپانا)

**IKHFA HAQIQI means to realistically hide the sound**

الاخفاء الحقیقی کی اصطلاحی تعریف:

ن۔ ساکن اور تنوین کو اظہار اور ادغام کی درمیانی صفت سے ادا کرنا۔ اس طریقے پر کہ غنہ کی رعایت ہو لیکن تشدید نہ ہو۔

**We do not need to pronounce actual sound of NOON SILENT & TANVEEN and also should not blend their sound with next letter. This sound will not be similar to TAHSEED sound.**

الاخفاء الحقیقی کی تطبیق:

ن۔ ساکن یا تنوین کے بعد 15 حروف میں سے کوئی حرف دو کلموں یا ایک کلمے میں جمع ہو تو ہم اُس حرف کو اس طریقے میں اُس کے مخرج میں چھپا کر ادا کریں گے کے بغیر تشدید والا غنہ بھی ہو۔

**If only these 15 letters (given on the next page) comes after NOON SILENT OR TANVEEN either in one word or two words, we have to hide sound of NOON SILENT OR TANVEEN in between the lips which should not be similar to the TASHDEED SOUND.**



الإخفاء کے حروف:

### 15 letters of IKHFA HAQIQI

(ت ا ث) (س ا ش) (ص ا ض) (ط ا ظ)  
(د ا ذ) (ك ا ق) (ف ا ز) ج

### Examples of IKHFA HAQIQI

ريحاً صرّصراً	أَنْ صَدُّكُمْ	مثال: يُنذِرُ
مَنْ ثَقُلْتُ	مَنْ ظَلَمَ	يَنْظُرُونَ
مِنْ جَانِبِ	أَنْ كُنْتُمْ	عَنْكُمْ
الْإِنْسَانِ	ثَمَنًا قَلِيلًا	مِنْ قَبْلِ
دَكًّا دَكًّا	أَنْدَادًا	مِنْ سُوءٍ
ظِلًّا ظَلِيلًا	مِنْ ظَهِيرٍ	أَنْزَلْنَا

Condition is true to pronounce  
IKHFA HAQIQI sound of NOON  
SKIN

عَنْكُمْ

This is NOON SAKIN

Letter KAAF is one the 15  
letters of IKHFA HAQIQI



# إخفاء شفوی

Ikhfaah e Shafawi

ہونٹوں میں چھپانا

HIDING SOUND INSIDE LIPS

اصطلاحی معنی: (م) ساکن کو اظہار اور ادغام کے درمیانی صفت سے غنہ کا لحاظ

کرتے ہوئے بغیر تشدید کے ادا کرنا

حروف: صرف ایک ہی حرف ہے۔ (با)

شفوی: (م) اور (با) دونوں کا مخرج ہونٹ ہے اس لئے اس کو اخفاء شفوی کہتے ہیں۔

If letter MEEM comes at the end of the word and next

letter is BA , then letter MEEM SOUND will be faded

out and be pronounced from the nose

پڑھنے کا طریقہ:

اگر م ساکن کے بعد (با) آئے تو (م) کو (با) میں چھپائیں گے اور دو

حرکت کی مقدار غنہ کریں گے۔ اس میں ہونٹوں کو نہیں ملائیں گے تاکہ تشدید

نہ ہو۔

(م) ساکن کلمہ کے آخر میں ہوگی اور (با) دوسرے کلمہ کے شروع میں آئے گا۔

مثال:

كُنْتُمْ بِهِ وَاٰلِهِمْ بِهِ





# الادغام

**Idghaam e Naqis / idgham bil ghunnah**

لفظی معنی : ملنا ، پیوست ہونا

**IDGHAM means blending**

(الادغام ناقص) یا (الادغام بالغنہ)

تعریف: ن۔ ساکن یا تنوین حرف (ینمو)

(ی۔ ن۔ م۔ و) میں سے کسی ایک حرف میں اس طریقہ سے مل جائے

کہ (ینمو) والا حرف تشدید والا حرف ہو جائے اس میں غنہ بھی ہوگا۔ اس کی مقدار دو حرکت ہوگی۔

If these four letter (ی۔ ن۔ م۔ و) comes after NOON Silent

or TANVEEN, then we need to bypass original sound

of the NOON or TANVEEN and blend it with the next

letter sound

تطبیق: ن۔ ساکن یا تنوین کے بعد (ینمو) والے حرفوں میں ہونٹوں کو

اس طریقے سے ملائیں کہ تشدید بھی ہو اور غنہ بھی ہو۔

مثالیں:

حَبْلٌ مِّنْ	مِن مَّسَدٍ	خَيْرًا يَّرَهُ	مَنْ يَّعْمَلْ
يَوْمَئِذٍ وَاهِيَهُ	مِن وَلِيٍّ	يَوْمَئِذٍ نَّاعِمَهُ	مِنْ نِّعْمَتٍ



# الادغام کامل یا الادغام بدون غنہ

Idghaam e Kamil / idgham with out ghunnah

Proper Blending

اصطلاحی تعریف:

ن۔ ساکن یا تنوین (ل) اور (ر) کسی ایک میں اس طرح مل جائے کہ حرف تشدید والا ہو مگر غنہ نہ ہو۔

If LAAM , RAA comes after NOON SILENT or TANVEEN

(ل ، ر) , original sound of NOON SILENT or TANVEEN

will completely blend with sound of LAAM AND RAA

الادغام کامل کی تطبیق:

ن۔ ساکن یا تنوین کے بعد (ل) اور (ر) والے حرفوں میں ہونٹوں کو اس طرح ملائیں کہ تشدید والا حرف بن جائے لیکن غنہ نہ ہو۔

مثال:

Example:

يَوْمَئِذٍ لَّخَبِيرٌ

غَفُورٌ رَّحِيمٌ

مِن لَّدُنَّا

مِن رَّبِّكَ



# الادغام المُتَمَّا ثَلین صغیر

## Idghaam Mutamasaleain sagheer

تعریف:

(م) ساکن کا دوسری میم میں اس طرح مل جانا کہ تشدید والی میم بن جائے۔ اور دو حرکت مقدار غنہ بھی ہو۔

تطبیق:

(م) ساکن کے بعد اگر (میم) آجائے چاہے ایک لفظ میں یا دو لفظوں میں ہو تو (میم) ساکن کو دوسری (میم) میں اس طرح ملا دیں گے کہ تشدید والی (میم) بن جائے اور دو حرکت کی مقدار غنہ بھی ہو۔

Example:

مثالیں:

أَلَمْ

وَلَكُمْ مَا كُسِبْتُمْ

أَلْمَرَّ

وَأَنْتُمْ مُسْلِمُونَ

If letter (MEEM) م comes again after م (MEEM SILENT) then we

need to blend both م (MEEM) sounds and produce sound of

MEEM TASHDEED.

وَلَكُمْ مَا كُسِبْتُمْ



[ Blend the sound of both MEEMs at this point ]





# الاقلاب

AI-IQLAAB means to SWITCH

لفظی معنی: بدل جانا پلٹ جانا  
اصطلاحی تعریف: ن۔ ساکن یا تنوین - م - ساکن سے لفظوں میں بدل جائے۔ تحریراً نہیں۔ اس طریقے پر کہ حرف (با) کو چھپانے کی رعایت کی جائے اور غنہ بھی ہو مگر تشدید نہ ہو۔

اقلاب کی تطبیق: ن۔ ساکن یا تنوین کے بعد اگر حرف (با) ایک کلمے میں آئے یا دو کلمے میں آئے تو (ن) ساکن یا تنوین کو (م) ساکن سے اس طریقے سے بدلیں گے کہ حرف (با) میں چھپائیں گے اور غنہ کریں گے لیکن تشدید نہیں کریں گے۔

مثال: لِيُنْبِذَنَّ مِنْ بَعْدِ كِرَامٍ بَرَرَةٍ

لِيُنْبِذَنَّ

If we find small MEEM SAKIN over NOON SAKIN or TANVEEN in one word or two separate words, then its a must that next letter would be BA. IN this case we need to hide original sound of SMALL MEEM and pronounce sound of BA.



# مَد

## Defination of Madd

To pronlong or stretch the word

مد کے لفظی معنی پھیلا نا لمبا کرنا  
 حُرُوفِ مَد (3) اقسام اَ - أُو - اِی (نُوحِیَّہَا)

### 3 LETTERS OF MAD



مد کی اقسام: There are two types of MAD

(1) مد اصلی (2) مد فرعی

مد اصلی کی اقسام (6)

There are further six types of MAD ASLI

(1) مدِ طبعی (2) مدِ عوض (3) مد بدل صغیر  
 (4) مد صلہ صغری (5) مد تمکین (6) مد حی طھر

# (۱) مداصلی یا مدنیعی یا مدحقیقی

Defination Madd -e-Asli or Madd Tabae  
or Madd Haqiqi

وہ ایسا مد کہ اُس کے بغیر حرف مد کا وجود ہی نہ رہے۔  
مثلاً نُوحِيهَا

If we miss basic sound of MAD ( اُ - اُو - اِي )  
from the word, it will be pronounced incorrectly

نُوحِيهَا

**For example:** if we miss the sound of WOW, YAA  
or ALIF from the given word we will prounce that  
incorrectly



## (2) مدعوض یا مد اصلی

Define Mad E awad Or Madd Asli

دو زیر والی تنوین میں کسی ایک (زَبْر) پر رُک جانا بشرطیکہ وہاں گول ة نہ ہو

If two ZABAR TANVEEN comes at the end of the AYAT,

we need to pronounce it a with SINGLE ZABAR WITH

ALIF

مثلاً: أفوأجًا مِیقتًا نَبَاتًا أَلْفَافًا



## (3) مد بدل صغیر


### Defination of Mad Badal e Sagheer

دوسرا (ہمزہ) ساکن ہر ف / ہر ف مد سے بدل جائے۔ لیکن اُس کے بعد کوئی اور (ہمزہ) نہ آئے۔ مثلاً: ءَاَدَم سے اُأَدَم

**It means to replace a word with smaller word**

For example

ءَاَدَم  
is replaced by  
اُأَدَم



**Pronunciation is different in this case but meaning is same**



## (4) مد صلہ صغریٰ

### Defination of Mad e Silah Sughrah

دو متحرک کے درمیان پیش (م) آجائے یا ہا (ہ) کے نیچے زیر آجائے۔ اور اُس کے بعد ھمزہ نہ آجائے۔

مثلاً: مَالُهُ وَمَا كَسَبَ وَأُمْرًا تُهُ حَمَّالَةَ الْحَطَبِ  
لِرَبِّهِ لَكِنُودٌ فَأَثَرْنَ بِهِ نَقْعًا

If letter HA ( ہ ) has PAYSH ( م ) over it then we

need to prounce the sound of PAYSH a little longer

# OR

If letter HA ( ہ ) has ZAYR ( ـِ ) underneath it then

we need to prounce the sound of ZAYR a little longer



# (5) مد اِصلی تمکین

## Defination of Mad e Tamkeen

دو ایسی "ی" جس میں پہلی ی زیر والی اور تشدید والی ہو اور دوسری حرف مد ہو۔

مثلاً: حِیْتُمْ ، النَّبِیْنَ ، عَلِیْنَ

In these words we normally have two visible YAs , in which first YA has tashdeed over it and (zayr) underneath it and second YA is silent.





## (6) مد اصلی حتی طھر

### Defination of Mad e Hae Tuhur

ایسے حروف مققات جو بعض سورہ کے شروع میں آتے ہیں اور اُس میں ہی مد کا سبب موجود ہوتا ہے۔

HUROOF E MUQTIAAT ( حَمَّ - اَلَمَّ - طه ) comes in the  
begining of some SURAHs and produces MAD ( اَ - اُو - اِی )  
sound from the first letter.

مثلاً: ( حَمَّ - ح ) ( طَسَمَ - ط )  
( طه - دونوں حروف ) ( طس - ط )





# مدِ فرعی کی تعریف

## Defination Of Mad e Farae

ایسا مدِ زائد جو طبعی (دو حرکت) کی مقدار پر ہو اور وہ کسی سبب کی وجہ سے رکتا ہو۔ یعنی بعد میں ہمزہ ہو یا سکون۔

Any MAD LETTER ( اُ - اُو - اِی ) stops because of

HAMZA or TEMPORARY STOP

مدِ فرعی کی قسمیں: [ Kinds of MAD FARA-EE ]

- (1) مدِ فرعی واجب متصل (حرفِ مد کے بعد ہمزہ)
- (2) مدِ فرعی جائز منفصل (حرفِ مد کے بعد ہمزہ)
- (3) مدِ فرعی جائز صلہ کبریٰ (حرفِ مد کے بعد ہمزہ)
- (4) مدِ فرعی عارضی (حرفِ مد کے بعد ہمزہ)
- (5) مدِ لین
- (6) مدِ فرعی لازمی کلمی مشقل (حرفِ مد کے بعد تشدید ایک کلمے میں)
- (7) مدِ فرعی لازمی کلمی مخفف
- (8) مدِ فرعی لازمی حرفی مشقل (حرفِ مد کے بعد تشدید مقطات میں لام میم)
- (9) مدِ فرعی لازمی حرف مخفف (حرفِ مد کے بعد جزم / سکون)
- (حرف مقطات میں ن - ق)



# (1) مدِ فرعی واجب متصل

Defination of Mad e Farae Wajib Muttasil

حرفِ مد کے بعد ایک ہی کلمے میں ہمزہ ہو

If we find HAMZA after LETTER MAD in the same word

مثلاً: سیئت - سَوَاءُ - سَمَاءَ - سِیءُ  
اس کی مقدار 4-5 حرکت ہوتی ہے۔



## (2) مد فری جائز مُنفصل

### Defination of Mad e farae Jaiz Munfasil

حرف مد کے بعد حمزہ دوسرے کلمے میں ہو لیکن وہ کلمہ اُس سے ملا ہوا ہو۔

If we have two words and LETTER MAD is in the first word, then LETTER HAMZA should be the first letter of the second word

مثلاً: اِنَّا اَنْزَلْنَاهُ  
 اِنَّا اَعْطَيْنَاكَ  
 اس کی مقدار بھی 4 یا 5 حرکت ہوتی ہے۔  
 نوٹ: یہ جائز ہے واجب نہیں ہے۔

اِنَّا اَعْطَيْنَاكَ

**LETTER HAMZA is the first letter of second word.**

**This Letter MAD is in first word**



## (3) مد فرعی جائز صلہ کبری

### Defination of Mad e Farae Jaiz Silah Kubra

دو متحرک کے درمیان واو (و) آجائے اور اُس کے بعد ھمزہ آئے۔

مثلاً: مَا لَهُ وَأُخْلَدَهُ  
اس کی مقدار 4 یا 5 حرکت ہوتی ہے۔

If letter HAA ( ه ) has PAYSH ( ِ ) over it or ZAYR ( - )

underneath it ,then its a condition that next letter

shoud be HAMZAH ( ء )

مَا لَهُ وَأُخْلَدَهُ

Next first letter is HAMZAH ( ء ) + HAA ( ه ) has paysh over it



## (4) مد فرعی عارضی

### Defination of Mad e Farae Aaridh Sukoon

حرف مد کے بعد اگر سکون عارضی آجائے تو وہ مد فرعی عارضی کہلاتا ہے اور اس کی مقدار 2-4-6 ہوتی ہے۔

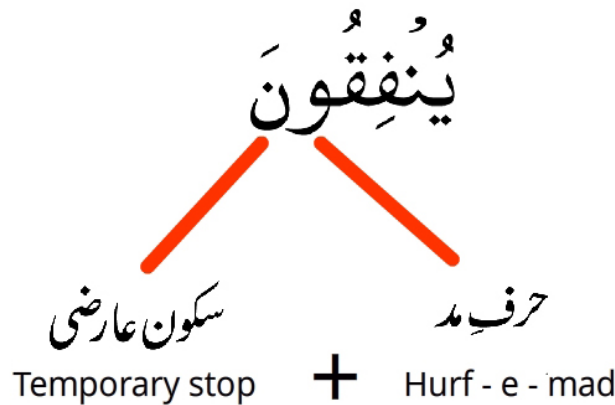
مثلاً: لِلْمُتَّقِينَ    يُنْفِقُونَ    الْمَصِيرُ

If we find temporary stop ( WAQF ) after Mad Letters

( اَ - أُو - اِي ) then stop on the word gradually. In

this case you will stop on the word with out any

movement. ( Zayr, Zabar and Paysh ).



# (5) مدِ لَين

## Defination of Mad e Leen

حرفِ لَين ( وُ ، ي ) کے بعد اگر سکون عارضی یا اصلی ہو تو مدِ لَين کہلاتا ہے اور اس کی مقدار 2-4-6 حرکت ہوتی ہے۔

مثلاً: قُرَيْشٍ خَوْفٍ أَلْبَيْتِ شَيْءٍ أَلْسَيْرٍ ضَيْرٍ

Letters of lean are ( وُ ، ي ) - These words would be second last letters of the word and you need to temporarily or permanently hold.

قُرَيْشٍ

In this example YA (EE) is the second last letter of the word



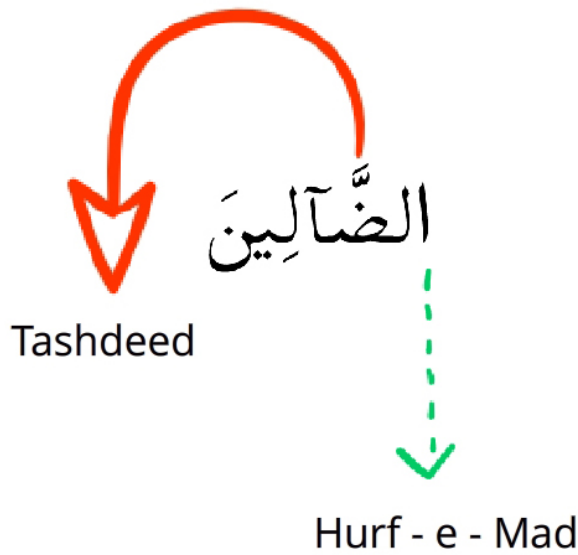
# (6) مد فرعی لازمی کلمی مشقل

## Mad e Farae Lazmi Kalmi Mussaqal

حرف مد کے بعد اگر سکون اصلی ہو اور جو مدغم (تشدید والا) اس کلمے میں ہو یہ 6 حرکت کی مقدار کرنا ضروری اور لازم ہے۔

مثلاً: الضَّالِّينَ      الطَّائِمَةُ  
الظَّالِمِينَ      الْجَانَّ  
أَتُحْجُونِي

If we find TASHDEED after MAD LETTER having permanent stop it is called MAD FARAE LAZMI KALMI MUSAQAL.





# (7) مد فرعی لازمی کلمی مخفف

Mad e Farae Lazmi Kalmi Mukhaffaf

اگر حرفِ مد کے بعد سکون غیر مدغم (بغیر تشدید) ایک ہی کلمے میں ہو۔

مثلاً: اَلَّن

If we find SILENCE after HAR E MAD having no TASHDEED over it in one word. This is the only word in QURAN which is LAZMI KALMI MUKHAFAT





# (8) مد فرعی لازمی حرفی مشقل

## Mad e Farae Lazmi Harfi Mussaqal

حرف مد کے بعد اگر سکون اصلی ہو اور جو (مدغم) (تشدید والا) ہو اور حرف مقطعات میں سے کوئی حرف ہو۔

مثلاً: اَلْمَ طَسَمَ

If we find SILENCE after MAD LETTER having TASHDEE over it and should be one of the word from HUROOF

E MUQATIAAT

This is word taken from Huroof e muqatiat



ALIF

LAAM

MEEM

Blending of these two meem is creating TASHDEED sound.



## (9) مد فرعی لازمی حرفی مخفف

### Mad e Farae Lazmi Harfi Mukhaffaf

حرف مد کے بعد اگر سکون اصلی ہو اور غیر مدغم (تشدید کے بغیر) ہو اور  
حروف مقطعات میں سے کوئی حرف ہو۔

مثلاً: ن - نون ، ق - قاف

If we find SILENCE after MAD LETTER which is without  
TASHDEED and should be one of the letter from  
HUROOF E MUQATIAT. We only find these two (ن ، ق)  
examples of such words from Quran e pak

ن

The sound of NOON is a combination of these letters

**N+O+O+N**

[ While pronouncing NOON it doesn't create TASHDEED SOUND at all ]

ق

**Q+A+A+F**

